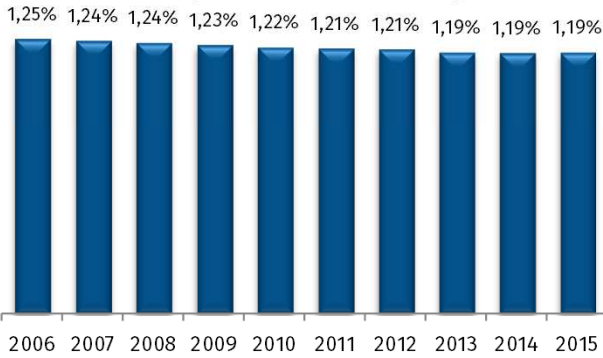


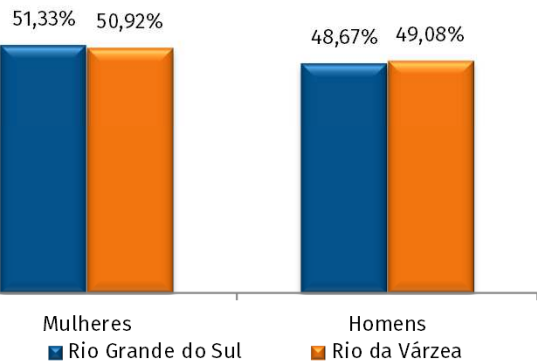
# EVOLUÇÃO POPULACIONAL DOS COREDÉS E SUAS MIGRAÇÕES

**Rio da Várzea**  
População em 2015: 134.081 habitantes

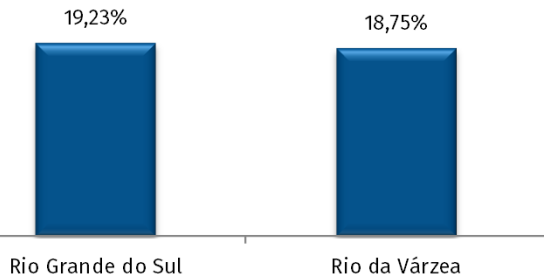
**População do Corede em relação ao RS**



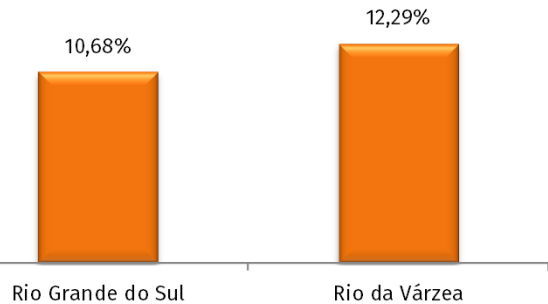
**Percentuais por sexo — 2015**



**Percentual da população de 0 a 14 anos — 2015**



**Percentual da população com 65 anos ou mais — 2015**



FONTE: Estimativas Populacionais FEE - Revisão 2015.

Evolução populacional

**7.064**  
Imigrantes  
entre 2005 e  
2010

**10.931**  
Emigrantes  
entre 2005 e  
2010

Saldo migratório:  
-3.866 pessoas

Taxa líquida migratória:  
-3,14% da população

**Para onde mais se perdeu?**

Outras UFs: -1,12%  
Produção: -0,43%  
Serra: -0,41%

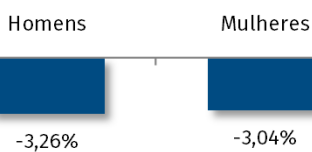
**De onde mais ganhou?**

Médio Alto Uruguai: +0,09%  
Celeiro: +0,06%  
Campos de Cima da Serra: +0,04%

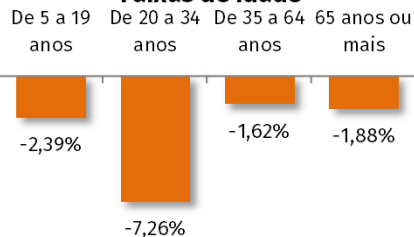
Migrações no período 2005-10

**Taxa líquida migratória por perfil:**

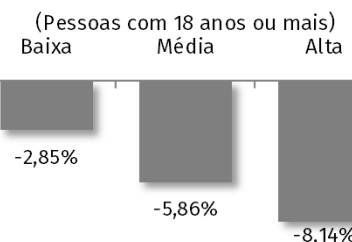
**Sexo**



**Faixas de idade**



**Escolaridade**



NOTA: Elaborado pelo Núcleo de Demografia e Previdência a partir dos Microdados da Amostra do Censo Demográfico 2010 / IBGE.