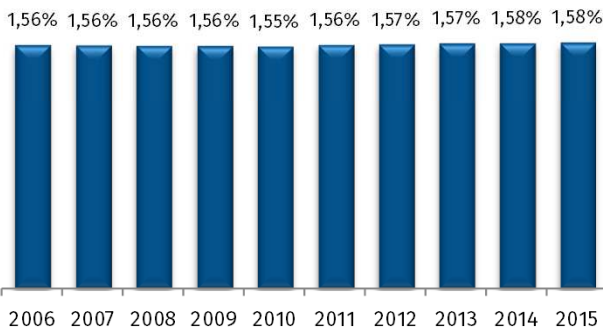


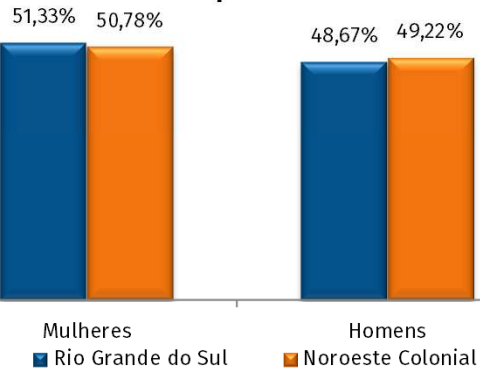
# EVOLUÇÃO POPULACIONAL DOS COREDÉS E SUAS MIGRAÇÕES

**Noroeste Colonial**  
População em 2015: 177.668 habitantes

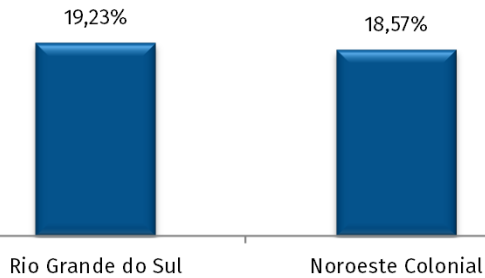
População do Corede em relação ao RS



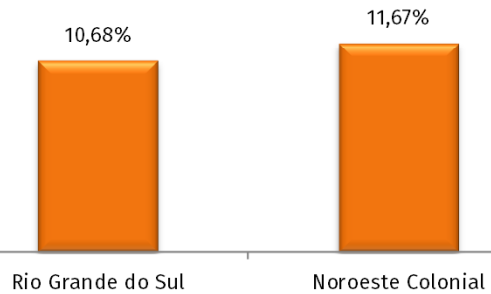
Percentuais por sexo — 2015



Percentual da população de 0 a 14 anos — 2015



Percentual da população com 65 anos ou mais — 2015



FONTE: Estimativas Populacionais FEE - Revisão 2015.

Evolução populacional

**10.661**  
Imigrantes  
entre 2005  
e 2010

**12.694**  
Emigrantes  
entre 2005 e  
2010

Saldo migratório:  
-2.033 pessoas

Taxa líquida migratória:  
-1,29% da população

Para onde mais se perdeu? →

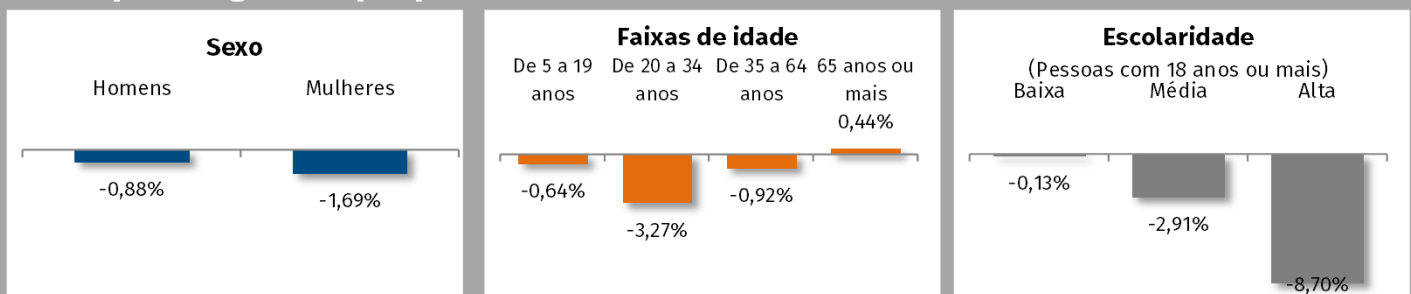
Outras UFs: -1,42%  
Serra: -0,53%  
Metropolitano Delta do Jacuí: -0,34%

De onde mais ganhou? ←

Celeiro: +0,55%  
Alto Jacuí: +0,33%  
Médio Alto Uruguai: +0,25%

Migrações no período 2005-10

Taxa líquida migratória por perfil:



NOTA: Elaborado pelo Núcleo de Demografia e Previdência a partir dos Microdados da Amostra do Censo Demográfico 2010 / IBGE.