

## Como é calculado o Idese?

# Índice de Desenvolvimento Socioeconômico (Idese)

O Idese é um indicador-síntese que tem o propósito de mensurar o nível socioeconômico e acompanhar o desenvolvimento dos municípios do Rio Grande do Sul, além de fornecer informações para o desenho de políticas públicas específicas de acordo com as necessidades municipais e regionais.

O Idese é composto por 12 indicadores, divididos em três blocos: Educação, Renda e Saúde.

### população entre 4 e 5 anos

- Taxa de matrícula na pré-escola.



### Educação

Composto por quatro sub-blocos de acordo com faixas etárias. Nesses sub-blocos são observados cinco indicadores. O índice final do Bloco Educação é a média aritmética dos índices desses sub-blocos.

### população entre 6 e 14 anos

- Nota da Prova Brasil (5º ano do ensino fundamental).
- Nota da Prova Brasil (9º ano do ensino fundamental).

### população entre 15 e 17 anos

- Taxa de matrícula no ensino médio.

### população de 18 anos ou mais

- Percentual da população adulta com pelo menos o ensino fundamental completo.

### saúde materno-infantil

- Taxa de mortalidade de menores de cinco anos (TMM5).
- Número de consultas pré-natal por nascidos vivos.



### Saúde

Composto por três sub-blocos, utiliza cinco indicadores. O índice final do Bloco Saúde é a média aritmética dos índices desses sub-blocos.

### condições gerais de saúde

- Taxa de mortalidade por causas evitáveis.
- Proporção de óbitos por causas mal definidas.

### longevidade

- Taxa bruta de mortalidade padronizada (TBMP).

### renda apropriada

- Renda domiciliar *per capita* média.



### Renda

Composto por dois sub-blocos que analisam a renda por duas óticas distintas: apropriação de renda e geração de renda. Cada sub-bloco contém apenas um indicador. O índice final do Bloco Renda é a média aritmética de seus sub-blocos.

### renda gerada




- PIB *per capita*.

## Idese Rio Grande do Sul — 2013

O Rio Grande do Sul registrou crescimento de 1,7% no Idese de 2013. O índice passou de 0,734 em 2012 para 0,747. Com esse desempenho, o Estado apresenta um nível médio de desenvolvimento (entre 0,500 e 0,799). O nível alto situa-se acima de 0,800, e o baixo corresponde a menos de 0,499.

O índice do Bloco Renda foi o que obteve maior elevação, aumentando 3,1% entre 2012 e 2013. O índice do Bloco Educação aumentou 2,2%, enquanto o Bloco Saúde se manteve estagnado.

### Índice de Desenvolvimento Socioeconômico (Idese), total e por blocos, e sua variação percentual no Rio Grande do Sul — 2012-13

Idese	Índice de Desenvolvimento Socioeconômico	Idese		VARIAÇÃO %
		2012	2013	2012-13
		0,734	0,747	1,7
	Educação	0,664	0,679	2,2
	Renda	0,730	0,752	3,1
	Saúde	0,809	0,809	0,0

#### Educação: notável crescimento no indicador da pré-escola

O Bloco Educação registrou aumento do índice de 2012 com 0,664 para 0,679 em 2013. Destaca-se o aumento no indicador da pré-escola (quatro a cinco anos de idade), constituído a partir da taxa de matrícula bruta. O avanço das matrículas nesse nível de ensino foi notável, uma vez que partiu de 0,527 em 2007 e atingiu índice de 0,687 em 2013. Uma possível explicação para esse crescimento é o recente foco das políticas na área da educação infantil.



#### Renda: apropriação de renda contribuiu para elevação

O índice do Bloco Renda aumentou de 0,730 em 2012 para 0,752 em 2013. Houve elevação do índice do sub-bloco de apropriação de renda, que passou de 0,757 em 2012 para 0,779 em 2013. O sub-bloco geração de renda também obteve elevação, recuperando-se da queda anterior. Em 2011, o índice registrado foi de 0,710, mas caiu para 0,702 em 2012. Com a recuperação em 2013, o índice de renda gerada elevou-se para 0,725.



#### Saúde: longevidade contribuiu para os bons resultados

O Bloco Saúde tem apresentado comportamento relativamente estável no tempo.

Em 2012, o bloco já tinha registrado índice de 0,809, resultado que se manteve em 2013. Entretanto, o índice do Bloco mostra tendência de elevação ao longo do tempo, ainda que lenta: desde 2007, o crescimento acumulado foi de 2,2%. Ao se analisarem os três sub-blocos em 2013, o sub-bloco longevidade foi o que mais contribuiu para o bom resultado do Bloco, obtendo índice de 0,858.



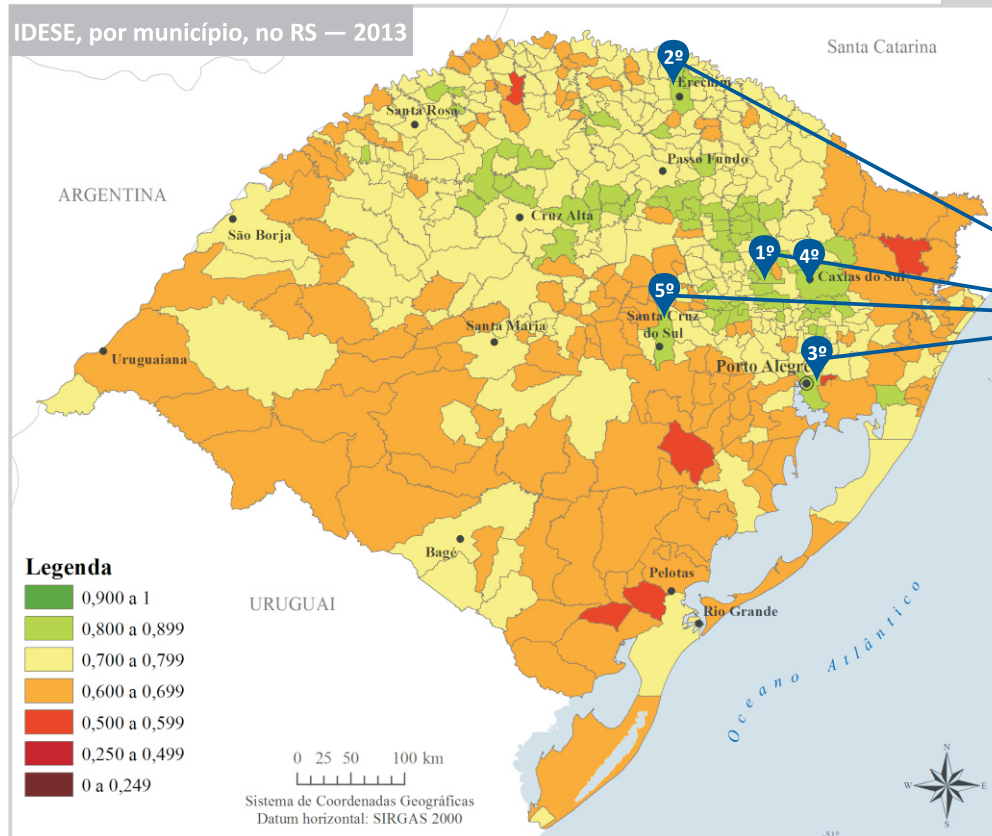
# Idese Municípios — 2013

## Municípios: aumento significativo dos índices de alto desenvolvimento

O número de municípios com índices considerados de alto desenvolvimento, acima de 0,800, aumentou significativamente, passando de apenas 07 em 2007 e 13 em 2010 para 73, dentre os 497 municípios do Estado, em 2013.

A classificação por municípios, mesmo com as alterações metodológicas do PIB *per capita* e das estimativas populacionais, manteve como primeiro colocado o município serrano de Carlos Barbosa (0,882 em 2013). O Município de Água Santa (0,868), localizado no Corede Nordeste, atingiu a segunda posição, seguido por Nova Bassano (0,866) no Corede Serra.

**Ranking dos 10 municípios mais bem colocados, segundo o Idese, total e por blocos, no Rio Grande do Sul — 2013:**



## Municípios com mais de 100.000 habitantes: capital fica em terceiro lugar

Conforme as estimativas populacionais da FEE, 20 municípios gaúchos têm mais do que 100.000 habitantes. Dentre esses, apenas cinco apresentaram índices de alto desenvolvimento (acima de 0,800) em 2013.

- 1º - Bento Gonçalves (0,832)
- 2º - Erechim (0,820)
- 3º - Porto Alegre (0,814)
- 4º - Caxias do Sul (0,810)
- 5º - Santa Cruz do Sul (0,808)

## Destaques negativos

A última colocação no ranking dos municípios com mais de 100.000 habitantes ficou para Alvorada (0,568), município da Região Metropolitana que também obteve o pior desempenho entre todos os municípios do Estado. Outros municípios, como Viamão (0,605), também na Região Metropolitana, e Uruguaiana (0,669), na Fronteira Oeste, também se destacaram negativamente no Idese.

FORNTE: FEE/CIES/NIS | PRODUÇÃO: FEE (NDR)

	Índice de Desenvolvimento Socioeconômico	Educação	Renda	Saúde
1º Carlos Barbosa .....	0,882	0,834	0,935	0,876
2º Água Santa .....	0,868	0,752	0,954	0,897
3º Nova Bassano .....	0,866	0,772	0,926	0,899
4º Três Arroios .....	0,858	0,809	0,891	0,874
5º Aratiba .....	0,851	0,786	0,884	0,882
6º Garibaldi .....	0,848	0,784	0,893	0,866
7º Veranópolis .....	0,845	0,814	0,826	0,896
8º Colorado .....	0,837	0,784	0,836	0,892
9º Vila Maria .....	0,835	0,758	0,874	0,871
10º Ipiranga do Sul ..	0,832	0,779	0,885	0,833

FORNTE: FEE/CIES/NIS  
PRODUÇÃO: FEE (NPM)






# Idese Coredes — 2013

## Municípios da serra se destacam

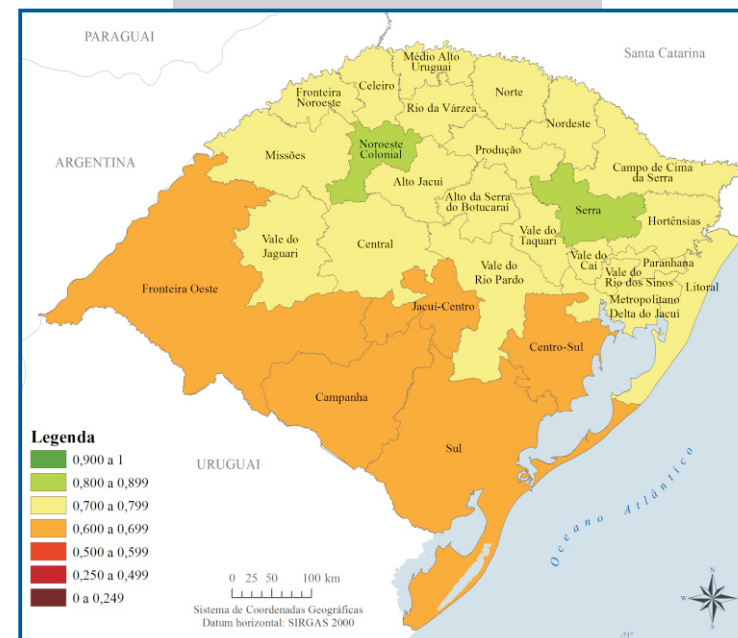
Diversos municípios serranos destacam-se no *ranking* do Índice de Desenvolvimento Socioeconômico (Idese). Assim, não surpreende que o Corede Serra tenha mantido a primeira colocação no Idese, na classificação por Coredes, com índice 0,815 em 2013. Também se destacaram os Coredes Noroeste Colonial (0,800) e Norte (0,795). O Corede Centro-Sul apresentou novamente o pior índice (0,679), permanecendo na última posição, em 2013.

## Ranking dos Conselhos Regionais de Desenvolvimento (Corede), segundo o Idese, total e por blocos, no Rio Grande do Sul — 2013

	Índice de Desenvolvimento Socioeconômico	Educação	Renda	Saúde
1º Serra	0,815	0,728	0,844	0,874
2º Noroeste Colonial	0,800	0,751	0,800	0,850
3º Norte	0,795	0,768	0,775	0,843
4º Vale do Taquari	0,789	0,764	0,745	0,858
5º Fronteira Noroeste	0,781	0,760	0,746	0,838
<b>Idese</b>				

FONTE: FEE/CIES/NIS  
PRODUÇÃO: FEE (NPM)

## Idese, por Corede, no RS — 2013



FONTE: FEE/CIES/NIS  
PRODUÇÃO: FEE (NDR)

### Educação

O Corede Norte apresentou o melhor desempenho em 2013, com índice de 0,768. O aumento das matrículas, principalmente na educação infantil, e o bom desempenho nos exames de proficiência do ensino fundamental ajudaram o Corede Norte a atingir esse índice. Os outros Coredes que se destacaram na dimensão Educação foram Vale do Taquari (0,764) e Fronteira Noroeste (0,760).



### Renda

O primeiro colocado foi o Corede Serra, com 0,844. Logo atrás ficou o Corede Metropolitano do Delta do Jacuí, onde está localizada a capital do Estado, Porto Alegre, com 0,832—impulsionado, principalmente, pela apropriação de renda (0,880). Nessa nova série, o Corede Serra tem liderado desde 2010, seguido de perto pelo Metropolitano. O terceiro lugar foi ocupado pelo Corede Alto Jacuí (0,807) em 2013.



### Saúde

O Corede Serra permaneceu na primeira posição (0,874 em 2013). Serra, Vale do Taquari (0,858) e Nordeste (0,857) mantiveram-se entre os três primeiros colocados, como tem ocorrido desde 2010. Embora haja alguma volatilidade no *ranking* municipal, quando observada ao longo do tempo, a série para unidades geográficas maiores, tal como os Coredes, mostra maior estabilidade.

