

EXPORTAÇÕES

FEE
Fundação de
Economia e
Estatística

EXPORTAÇÕES DO
RIO GRANDE DO SUL
EM 2015

Março de 2015

www.fee.rs.gov.br

EXPORTAÇÕES DO RS SEGUEM COM DESEMPENHO NEGATIVO, MAS DE ALGUNS SEGMENTOS CRESCEM

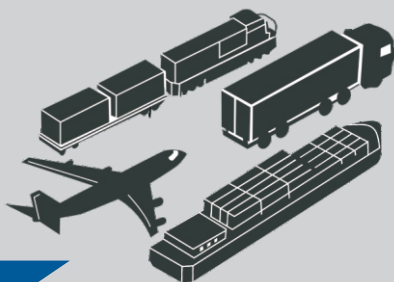
As exportações gaúchas sofreram redução de 14,6% em fevereiro, em relação ao valor exportado no mesmo mês do ano anterior, e seguem em dificuldades.

**Exportações Gaúchas
Fev./2015**

-14,6%
em valor

-3,8%
em volume

**US\$ -149
milhões**




O desempenho negativo quase generalizado da indústria de transformação é o principal responsável pela queda nas exportações nos dois primeiros meses de 2015.

**Janeiro/
Fevereiro
2015**

-17,1%
em valor

-9,7%
em volume

**US\$ -331
milhões**



Conseqüentemente, as exportações no ano de 2015 (jan.-fev.) declinaram 12,5% em valor (**US\$ -263 milhões**)



**Setor de
Químicos**

Valor da queda:
US\$ -112 milhões

Queda em volume:
-14,2%



**Setor de
Derivados
do Petróleo**

Valor da queda:
US\$ -83,7 milhões

Queda em volume:
-94,5%



**Setor de
Máquinas e
Equipamentos**

Valor da queda:
US\$ -48,3 milhões

Queda em volume:
-22,7%



**Setor de
Couro e
Calçados**

Valor da queda:
US\$ -39,8 milhões

Queda em volume:
-23,8%



**Subsetor
de Abates**

Valor da queda:
US\$ -37,1 milhões

Queda em volume:
-10,9%

**Exportações para
a Argentina caem
US\$ 49 milhões
(23,7%) em 2015**

Desde 2012, as exportações para a Argentina estão prejudicadas, devido às dificuldades impostas para a aprovação das Declarações Juramentadas Antecipadas de Importação (DJAI). No entanto, o principal fator que contribui para a queda em 2015 é a dificuldade econômica vivida pela Argentina, que, assim, possui escassez de dólares, prejudicando as importações.





ALGUNS PRODUTOS SE DESTACAM NAS EXPORTAÇÕES GAÚCHAS EM 2015



AGRICULTURA

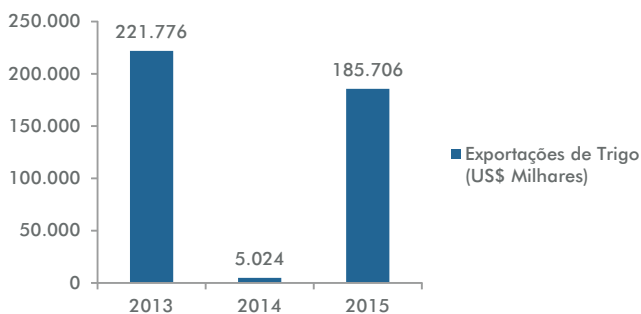


Trigo

Exportações de trigo crescem mais de 5000% em volume em 2015

Ainda que a atual safra de trigo tenha apresentado qualidade aquém da demandada pelo mercado interno, com dois terços da produção sem a qualidade mínima exigida (Conab), a forte demanda de países asiáticos contribuiu para a elevação das exportações deste produto de US\$ 5 milhões para US\$ 186 milhões, mesmo com a venda a preços 30,8% inferiores aos do ano passado.

Exportações de Trigo em Jan-Fev (US\$ Milhares)



Exportações de trigo para a Tailândia:

US\$ 67,9 milhões em 2015

total exportado:

US\$ 207 milhões

aumento de:

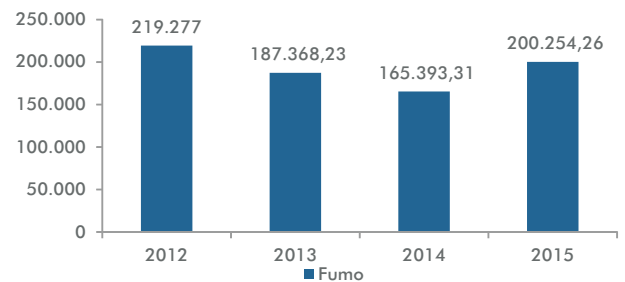
US\$ 75 milhões

As exportações da agricultura subiram **57,4%** em valor e **93,2%** em volume em 2015

Fumo

Exportações de fumo cresceram 25,1% em volume, chegando a US\$ 200 milhões em 2015

Exportações de Fumo em Jan-Fev (US\$ Milhares)



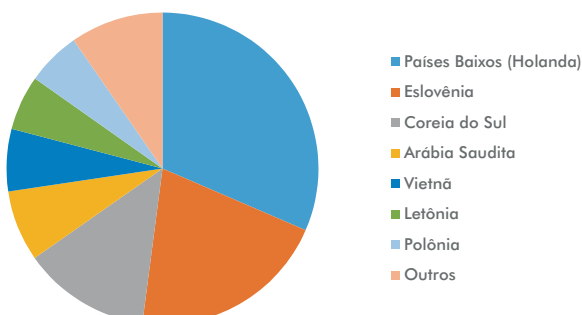
As exportações de fumo ajudaram a conter a queda no desempenho das exportações em 2015. Esse setor, que responde por 12,46% das exportações industriais, beneficiou-se da retomada das importações norte-americanas desse produto (US\$ 36,2 milhões nos dois primeiros meses de 2015, enquanto no mesmo período de 2014 foi de US\$ 23 milhões).

ALIMENTOS/BEBIDAS

principal setor da indústria



Países de Destino de Bagaço de Soja em 2015



exportações jan-fev/2015:

US\$ 228 milhões

exportações jan-fev/2014:

US\$ 198 milhões

Exportações de **óleos** destacam-se, crescendo **41,4%** em volume em 2015

Apesar da queda nas exportações de soja para a China, os óleos e bagaços de soja tiveram desempenho satisfatório, graças à descoberta de diferentes destinos, alcançando US\$ 228 milhões. As compras dos Países Baixos, da Eslovênia e da Coreia do Sul representaram um papel crucial na venda desses produtos.